

## 9. Confratelli che hanno lasciato la congregazione dal 1996 a 2013

Nelle seguenti tabelle e grafici sono indicati i dati complessivi distinti tra gli abbandoni durante il periodo della formazione iniziale e durante quello della formazione permanente.

### 9.1 Formazione iniziale

Per leggere le prime tre colonne, occorre questa attenzione. I novizi entrati in un determinato anno, fanno la prima professione l'anno seguente; quindi i novizi usciti risultano dalla differenza tra i novizi entrati in un determinato anno e quelli che hanno professato l'anno seguente.

Esempio: nel 2002 sono entrati 607 novizi e nel 2003 hanno professato 470 neoprofessi; quindi la differenza tra i novizi entrati nell'anno 2002 e i novizi che hanno professato l'anno seguente 2003 risulta essere data da  $607 - 470 = 137$  novizi usciti; tale numero è posto nella riga "novizi usciti" riguardante l'anno 2002.

Nell'anno 2012 sono entrati 480 novizi; ma sapremo il numero dei neoprofessi e quindi dei novizi usciti, alla fine del 2013.

Anno	Novizi entrati	Novizi usciti	Neoprofessi
1996	665	162	541
1997	660	153	503
1998	600	125	507
1999	565	116	475
2000	592	172	449
2001	535	108	420
2002	607	137	427
2003	580	111	470
2004	594	118	469
2005	621	151	476
2006	561	137	470
2007	527	110	424
2008	557	121	417
2009	526	109	436
2010	532	125	417
2011	414	40	407
2012	480	74	374
2013	490	54	426

Anno	Temporanei usciti	Temporanei che hanno ottenuto la dispensa	Confratelli con voti temporanei che hanno lasciato la congregazione a fine voti
1996	227	40	187
1997	237	43	194
1998	262	38	224
1999	266	46	220
2000	256	38	218
2001	212	56	156
2002	231	44	187
2003	224	39	185
2004	212	31	181
2005	235	37	198
2006	225	24	201
2007	200	34	166
2008	216	28	188*
2009	226	35	191*
2010	222	47	175*
2011	185	29	156*
2012	179	28	151*
2013	216	24	192

Anno	Neoprofes. perpetui	Neoperpetui chierici	Neoperpetui coadiutori	Neosacerdoti
1996	278	240	36	320
1997	307	271	33	225
1998	260	225	32	218
1999	253	229	21	242
2000	283	257	24	230
2001	230	191	38	194
2002	249	217	32	262
2003	254	221	33	218
2004	281	242+1P	38	203
2005	249	219+2P	28	230
2006	260	221+2P	37	192
2007	219	205	14	175
2008	220	200	20	222
2009	265	246	19	195
2010	177	161+1P	15	203
2011	231	210+1P	20	206
2012	262	237	25	189
2013	231	230+1P	29	214

### 9.2 Formazione permanente

Anno	Perpetui chierici usciti	Perpetui coadiutori usciti	Dispensa celibato diaconi	Dispensa celibato preti*
1996	12	12	5	7
1997	23	11	1	10
1998	9	15	5	12
1999	16	10	3	6
2000	11	14	3	5
2001	21	12	5	10
2002	8	12	3	15
2003	10	14	4	11
2004	14	15	3	20
2005	11	15	1	15
2006	13	10	3	27
2007	15	11	3	18
2008	8	6	5	18
2009	12	13	2	9
2010	9	9	1	11
2011	10	12	3	11
2012	8	11	1	31
2013	6	7	4	36

Anno	Esclaustrazione	Secolarizzazione previo esperimento	Secolarizzazione simpliciter	Dimissione
1996				22
1997				27
1998				15
1999				22
2000				15
2001				26
2002	18	7	11	24
2003	10	3	10	25
2004	14	9	12	26
2005	10	9	10	26
2006	11	11	11	26
2007	9	12	18	24
2008	5	12	14	24
2009	6	14	10	36
2010	0	29	8	38
2011	3	17	11	30
2012	4	23	15	29
2013			24	31

Per esporre i dati riportati sulle tabelle e sui grafici si fa riferimento al documento "Salesiani che hanno lasciato la società e salesiani defunti nell'anno ..." allegato ai dati statistici Flash dell'anno di riferimento.

Si veda anche in parte P.C. Villanueva, *Vocazione e formazione: dono e compito* in ACG 416, 2013, p. 6-7: «Per una maggior consapevolezza da parte di tutti, ritengo utile presentarvi la situazione delle entrate e delle uscite nella Congregazione, sia nella formazione iniziale che in quella permanente, nell'ultimo decennio».

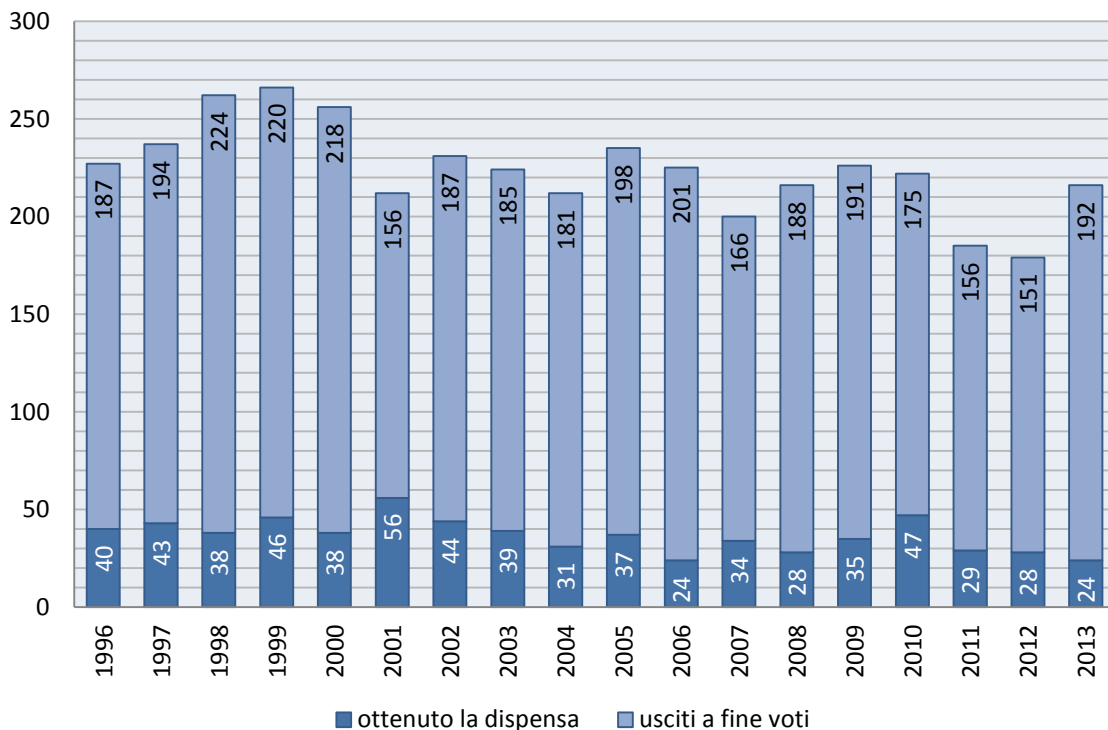


Figura 1 - Confratelli con voti temporanei usciti

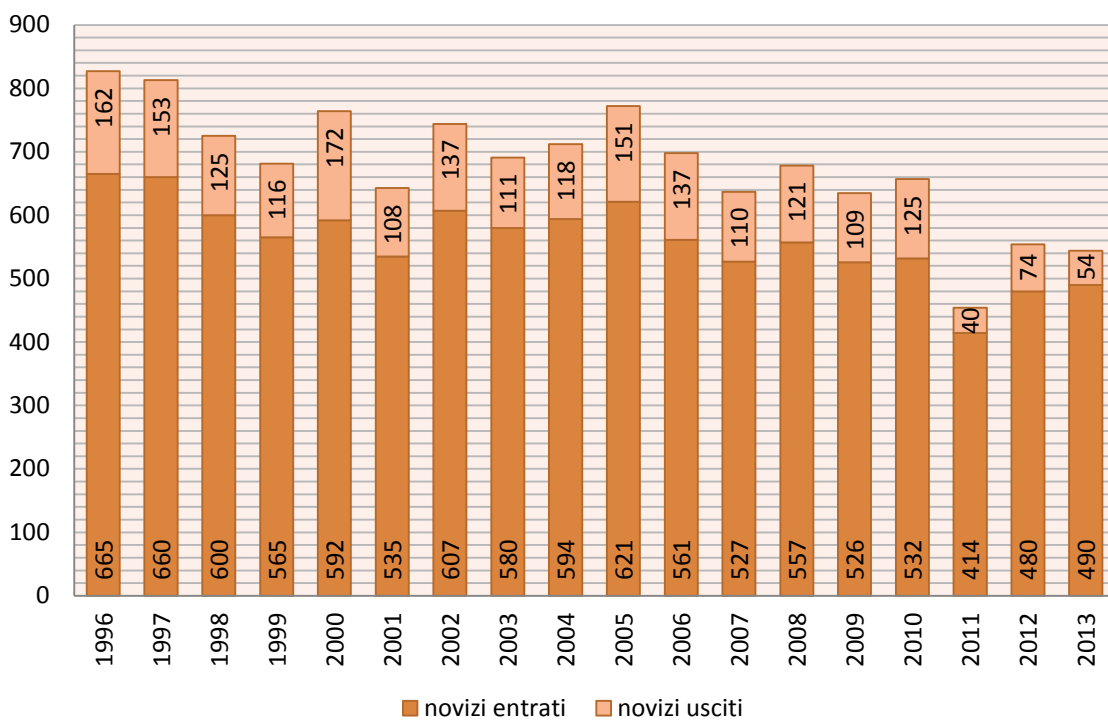


Figura 2 - Novizi entrati e usciti dal 1996 al 2013

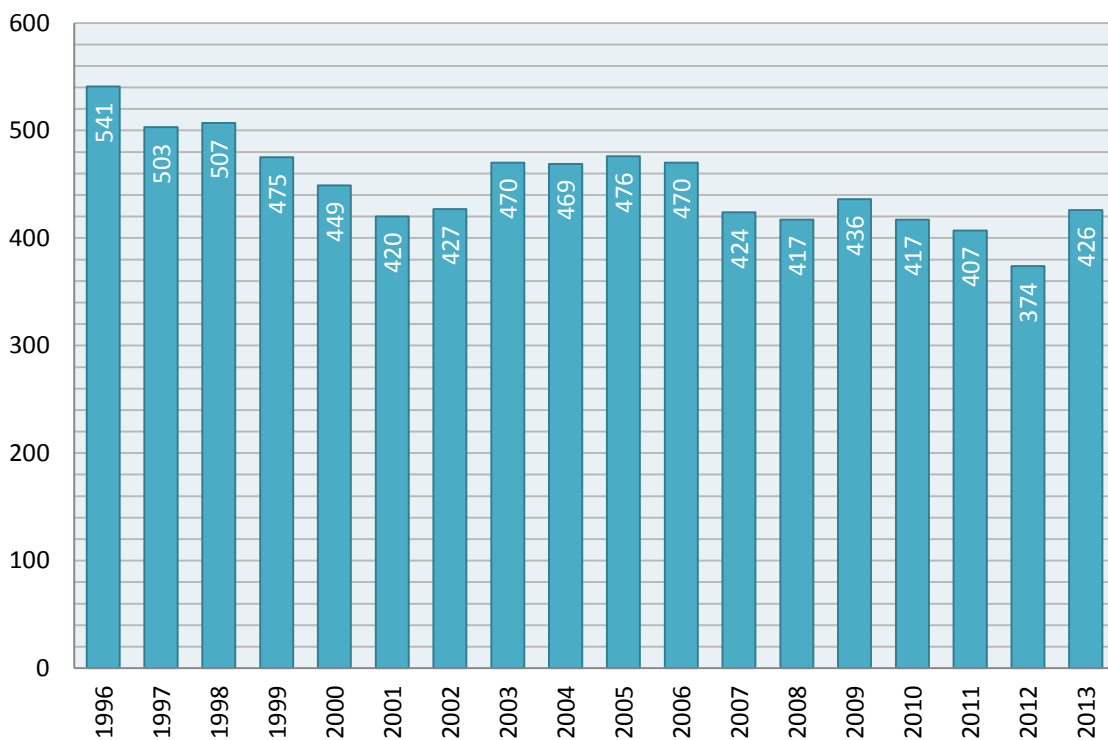


Figura 3 - Confratelli neoprofessi

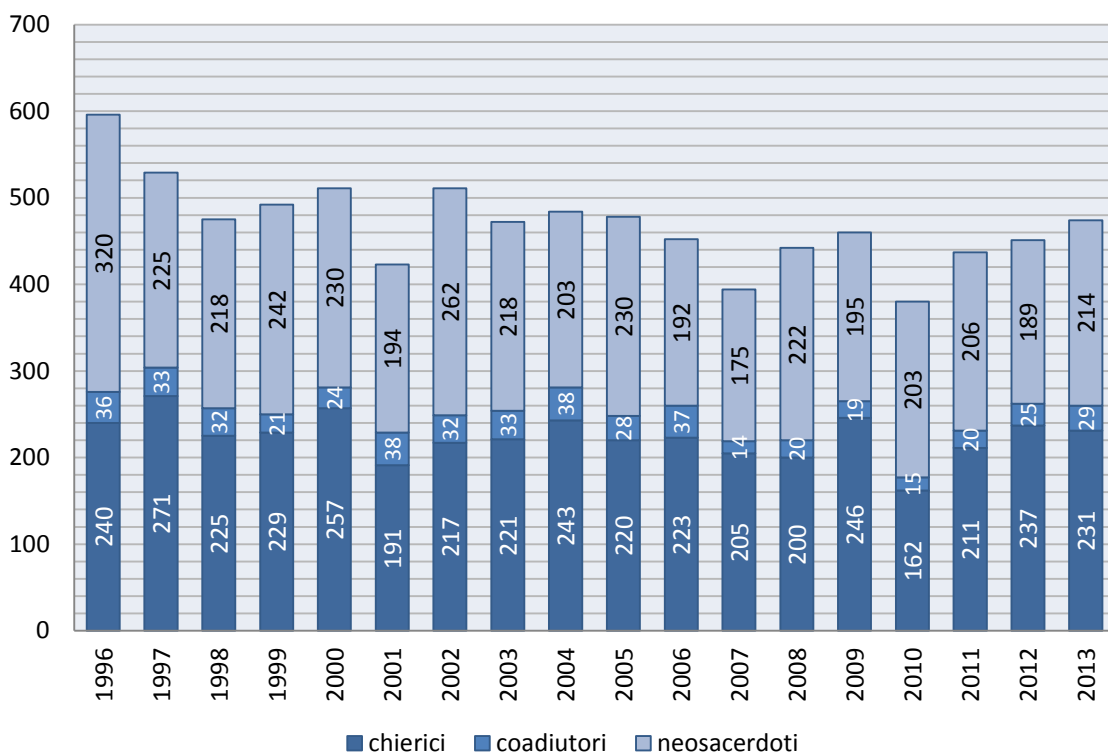


Figura 4 - Neoprofessi chierici e coadiutori e neosacerdoti

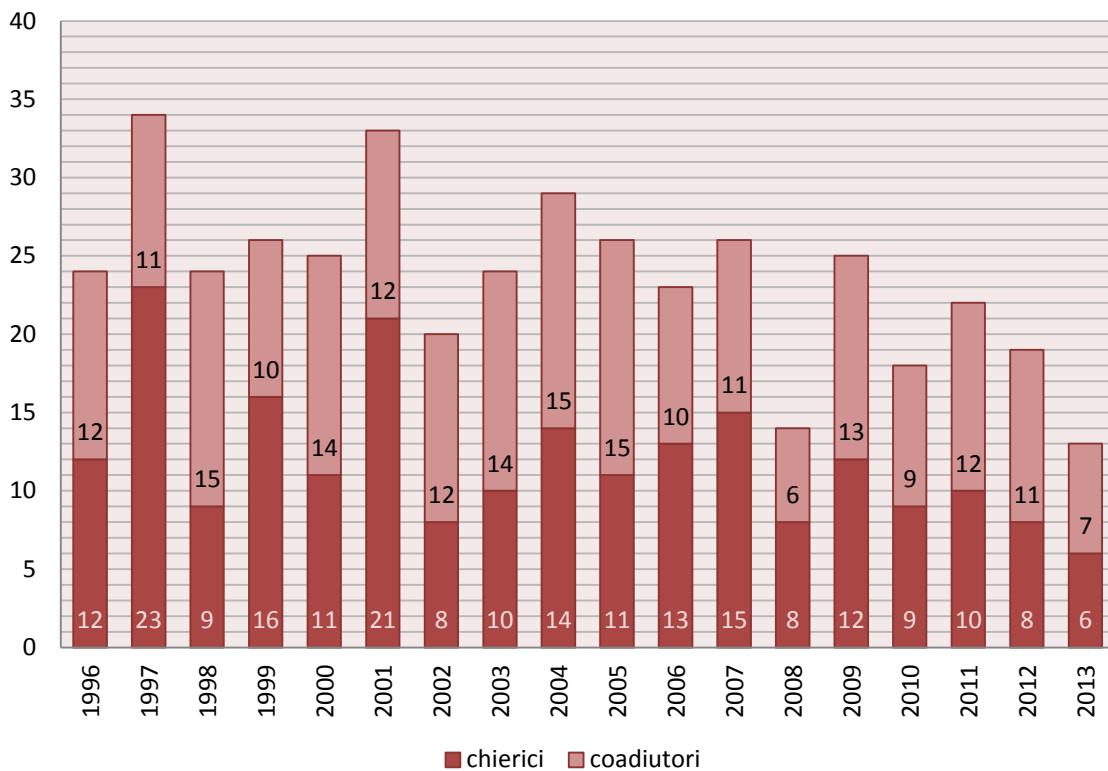


Figura 5 – Perpetui chierici e coadiutori usciti

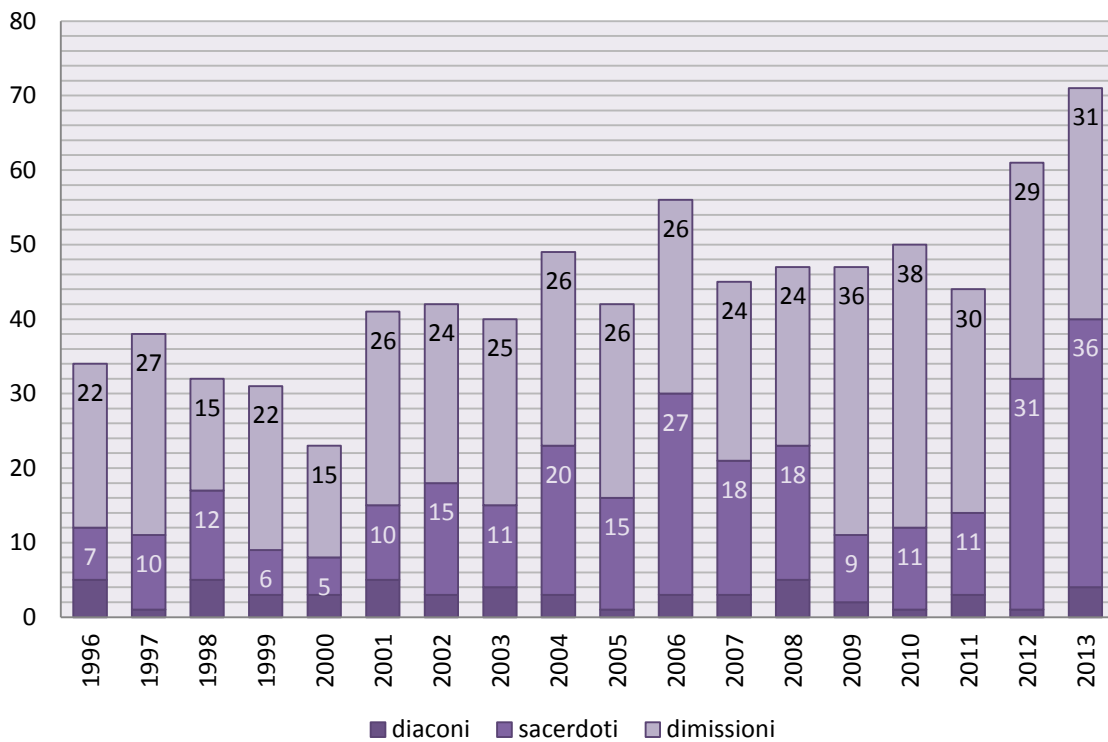


Figura 6 – Dispensati e Dimessi